

**Консультация для родителей  
«Развитие мышления у дошкольников»**



Воспитатель подготовительной группы:  
Веденина Ольга Викторовна

**Цель:** Привлечь родителей к сотрудничеству с воспитателями, выработать у каждого родителя умение организовывать с ребенком игры по развитию математических способностей.

### **Содержание**

И родители, и педагоги знают, что математика - это мощный фактор интеллектуального развития ребенка, формирования его познавательных и творческих способностей. Известно и то, что от эффективности математического развития ребенка в дошкольном возрасте зависит успешность обучения математике в начальной школе.

Многие родители полагают, что главное при подготовке к школе это познакомить ребенка с цифрами и научить его писать, считать, складывать и вычитать (на деле это обычно выливается в попытку выучить наизусть результаты сложения и вычитания в пределах 10). Однако при обучении математике по учебникам современных развивающих систем, эти умения очень недолго выручают ребенка на уроках математики. Запас заученных знаний кончается очень быстро, и несформированность собственного умения продуктивно мыслить (то есть самостоятельно выполнять указанные выше мыслительные действия) очень быстро приводит к появлению "проблем с математикой».

В современных обучающих программах начальной школы важное значение придается логической составляющей. Развитие логического мышления ребенка подразумевает формирование логических приемов мыслительной деятельности, а также умения понимать и проследивать причинно-следственные связи явлений и умения выстраивать простейшие умозаключения на основе причинно-следственной связи.

Ребенок с развитым логическим мышлением всегда имеет больше шансов быть успешным в математике, даже если он не был заранее научен элементам школьной программы (счета, вычислениям и т. п.).

Однако не следует думать, что развитое логическое мышление - это природный дар, с наличием или отсутствием которого следует смириться. Существует большое количество исследований, подтверждающих, что развитием логического мышления можно и нужно заниматься (даже в тех случаях, когда природные задатки ребенка в этой области весьма скромны).

Прежде всего, разберемся в том, из чего складывается логическое мышление.

Логические приемы умственных действий: сравнение, обобщение, анализ, синтез, классификация, сериация, аналогия, систематизация, абстрагирование - в литературе также называют логическими приемами мышления. При организации специальной развивающей работы над формированием и развитием логических приемов мышления наблюдается значительное повышение результативности этого процесса независимо от исходного уровня развития ребенка.

Для выработки определенных математических умений и навыков необходимо развивать логическое мышление дошкольников. Поэтому необходимо научить ребенка решать проблемные ситуации, делать определенные выводы, приходиться к логическому заключению. Решение

логических задач развивает способность выделять существенное, самостоятельно подходить к обобщениям.

Логические игры математического содержания воспитывают у детей познавательный интерес, способность к творческому поиску, желание и умение учиться. Необычная игровая ситуация с элементами проблемности, характерными для каждой занимательной задачи, всегда вызывает интерес у детей.

Занимательные задачи способствуют развитию у ребенка умения быстро воспринимать познавательные задачи и находить для них верные решения. Дети начинают понимать, что для правильного решения логической задачи необходимо сосредоточиться, они начинают осознавать, что такая занимательная задачка содержит в себе некий "подвох" и для ее решения необходимо понять, в чем тут хитрость.

В условиях ДОО существует множество настольно-печатных, дидактических игр и дидактических пособий, направленных на развитие логического мышления, которые используются как на занятиях, так и в самостоятельной деятельности детей. Но важно понимать, что именно домашняя обстановка способствует полному раскрепощению ребенка, дома он усваивает материал в индивидуальном для себя темпе, закрепляет знания, полученные в детском саду. И здесь не маловажная роль отводится родителям.

Приведем примеры логических задач, игр и упражнений, которые активно используются на занятиях по формированию элементарных математических представлений в ДОО. Но они настолько просты, что у родителей есть возможность использовать их и при домашнем закреплении полученного материала.

#### Логические задачи.

1. Саша ел яблоко большое и кислое. Коля — большое и сладкое. Что в яблоках одинаковое, что разное?

2. Маша и Нина рассматривали картинки. Одна в журнале, другая в книге. Где рассматривала Нина, если Маша не рассматривала в журнале?

3. Толя и Игорь рисовали. Один — дом, другой — ветку с листьями. Что рисовал Толя, если Игорь не рисовал дом?

4. Под елкой цветок не растет,

Под березой не растет грибок.

Что растет под елкой?

5. Все рыбы дышат жабрами. Щука — это рыба! Что из этого следует?

6. Некоторые мальчики любят играть в футбол. Значит ли это, что все, кто любит играть в футбол — мальчики?

*Если ребенок не справляется с решением задачи, то, возможно он еще не научился концентрировать внимание и запоминать условие, в этом случае родитель может помочь ему сделать выводы уже из условия задачи. Прочитав первое условие, взрослый должен спросить, что ребенок узнал, что понял из него, так же и после второго предложения и т.д. Вполне возможно, что к концу условия ребенок догадается, какой должен быть ответ.*

Обычные **загадки**, созданные народной мудростью, также способствуют развитию логического мышления ребенка:

- Два конца, два кольца, а посередине гвоздик? (ножницы).
- Висит груша, нельзя скушать? (лампочка).
- Зимой и летом одним цветом? (ёлка).
- Сидит дед, во сто шуб одет; кто его раздевает, тот слезы проливает? (лук).

### Логические игры.

#### Назови одним словом

Ребенку зачитывают слова и просят назвать их одним словом. Например: лиса, заяц, медведь, волк - дикие животные; лимон, яблоко, банан, слива - фрукты.

Для детей старшего возраста можно видоизменить игру, давая обобщающее слово и предлагая им назвать конкретные предметы, относящиеся к обобщающему слову. Транспорт - ..., птицы - ...

#### Классификация

Ребенку дают набор картинок с изображением различных предметов. Взрослый просит рассмотреть их и разложить на группы, т.е. подходящие с подходящими.

#### Найди лишнее слово

Прочитайте ребенку серию слов. Предложите определить, какое слово является "лишним".

*Примеры:*

Старый, дряхлый, маленький, ветхий;

Храбрый, злой, смелый, отважный;

Яблоко, слива, огурец, груша;

Молоко, творог, сметана, хлеб;

Час, минута, лето, секунда;

Ложка, тарелка, кастрюля, сумка;

Платье, свитер, шапка, рубашка;

Мыло, метла, зубная паста, шампунь;

Береза, дуб, сосна, земляника;

Книга, телевизор, радио, магнитофон.

#### Чередование

Предложите ребенку нарисовать, раскрасить или нанизать бусы. Обратите внимание, что бусинки должны чередоваться в определенной последовательности. Таким образом, можно выложить забор из разноцветных палочек и т.д.

#### Сравнение предметов (понятий)

Ребенок должен представлять себе то, что он будет сравнивать. Задайте ему вопросы: "Ты видел муху? А бабочку?". После таких вопросов о каждом слове предложите их сравнить. Снова задайте вопросы: "Похожи муха и бабочка или нет? Чем они похожи? А чем отличаются друг от друга?"

Дети особенно затрудняются в нахождении сходства. Ребенок 6-7 лет должен правильно производить сравнение: выделять и черты сходства, и различия, причем по существенным признакам.

*Пары слов для сравнения: муха и бабочка; дом и изба; стол и стул; книга и тетрадь; вода и молоко; топор и молоток; пианино и скрипка; шалость и драка; город и деревня.*

#### Отгадывание небылиц

Взрослый рассказывает о чем-то, включая в свой рассказ несколько небылиц. Ребенок должен заметить и объяснить, почему так не бывает.

*Пример: Я вот что хочу вам рассказать. Вот вчера - иду я по дороге, солнышко светит, темно, листочки синие под ногами шуршат. И вдруг из-за угла как выскочит собака, как зарычит на меня: "Ку-ка-ре-ку!" - и рога уже наставила. Я испугался и убежал. А ты бы испугался?*

*Иду я вчера по лесу. Кругом машины ездят, светофоры мигают. Вдруг вижу - гриб. На веточке растет. Среди листочков зеленых спрятался. Я подпрыгнул и сорвал его.*

*Пришел я на речку. Смотрю - сидит на берегу рыба, ногу на ногу закинула и сосиску жует. Я подошел, а она прыг в воду - и уплыла.*

Представленные игры это лишь малая часть из существующего разнообразия игр для развития умственных способностей. Большое значение в развитии основ логического мышления дошкольников придается использованию таких обучающих игр, как «Палочки Кюизенера» и «Блоки Дьенеша». Разработано множество пособий по их использованию как в помощь педагогам, так и в помощь родителям. На сегодняшний день существует огромное количество печатных изданий с упражнениями на развитие логического мышления, где приводятся всевозможные задания для развития детей. Не забывайте о классике логических игр: крестиках-ноликах, морском бое, шахматах, уголках и нардах.

Для подобных занятий не обязательно отводить специальное время для, можно тренироваться в любом месте. Например, во время прогулки или похода из детского сада домой. Но это не только математическая тренировка, это также и прекрасно проведенное время вместе с собственным ребенком. Однако в стремлении к изучению основ математики важно не переусердствовать. Самое главное — это привить дошкольнику интерес к познанию. Для этого занятия по математике должны проходить в увлекательной игровой форме и не занимать много времени.

Таким образом, за два года до школы можно оказать значимое влияние на развитие математических способностей дошкольника. Даже если ребенок не станет непременно победителем математических олимпиад, проблем с

математикой у него в начальной школе не будет, а если их не будет в начальной школе, то есть все основания рассчитывать на их отсутствие и в дальнейшем

## **Игры для детей 5-6 лет, Направленные на развитие логического мышления**

1



Развитию мышления и логики у детей с успехом помогают специальные логические игры, разработанные и продуманные в соответствии с возрастом ребенка. Мы постарались собрать полезную информацию о логических играх для детей 5-6 лет в одну статью, чтобы помочь вам легче сориентироваться и выбрать наиболее подходящие для вашего ребенка.

Развитие логического мышления у ребенка в 5-6 лет. С возраста 5-6 лет начинается развитие личности ребенка, маленький человечек перестает задавать вопрос «почему?», его начинают интересовать более сложные вопросы, которые порой ставят родителей в тупик. Ребенок в этом возрасте чаще всего уже считает до 10; пишет различные буквы; немного читает по слогам; соблюдает определенные правила и нормы поведения (например, за столом); выполняет простые математические действия; играет со сверстниками и самостоятельно.

С точки зрения развития логического мышления, ребенок в этом возрасте должен уметь:

- делать логические выводы;
- из множества представленных предметов убрать лишний;
- из множества представленных предметов разложить их по группам и найти общий признак;
- придумать рассказ по предложенным картинкам;
- придумать окончание рассказа;
- понимают, что можно применять теорию к практике.

Виды игр, развивающих логику.

Вы можете развивать логическое мышление у детей 5-6 лет с помощью игр с карточками, онлайн игр, компьютерных, графических, речевых, настольных, различных головоломок и т.д.

Давайте познакомимся с некоторыми из них.



## 2 Графические игры для развития логики

Графические игры для детей 5-6 лет очень хорошо развивают логику, внимание, мышление. Ребенок вполне способен справиться с ними.

Примеры, графических игр:

- найти похожие предметы;
- убрать лишний предмет;
- раскрасить определенный предмет по заданию;
- раскрасить по образцу; дорисовать что-то у определенного предмета;
- найти выход из лабиринта.

3

Раскрась все пирамидки желтым цветом.

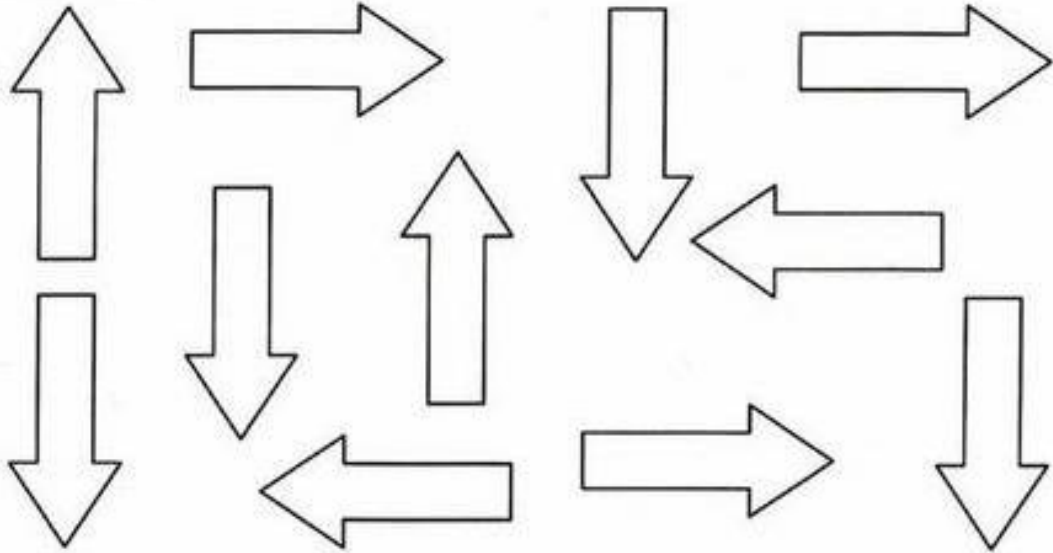


Найди лишний предмет и раскрась.

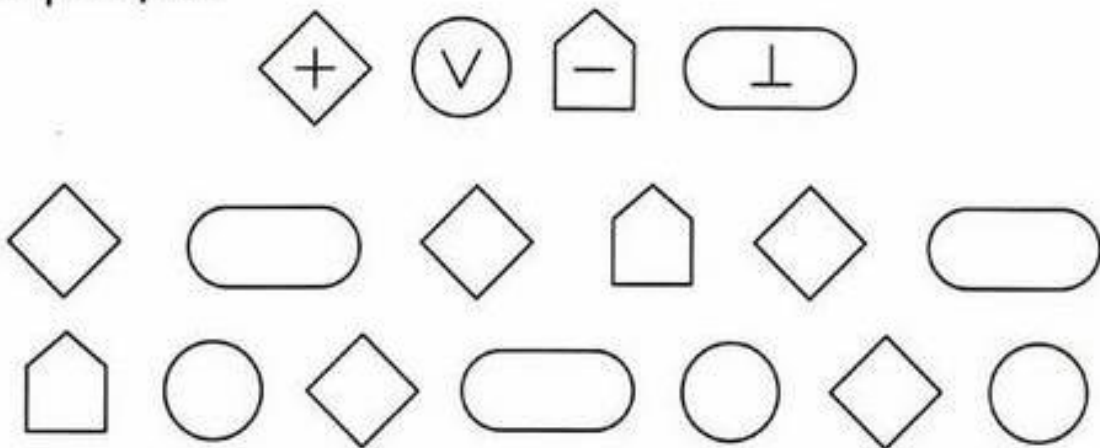




Раскрась стрелочки, повернутые направо, жёлтым цветом, налево - синим, вверх - красным, а вниз - зелёным.




Расставь значки в фигурках в соответствии с образцом.



5

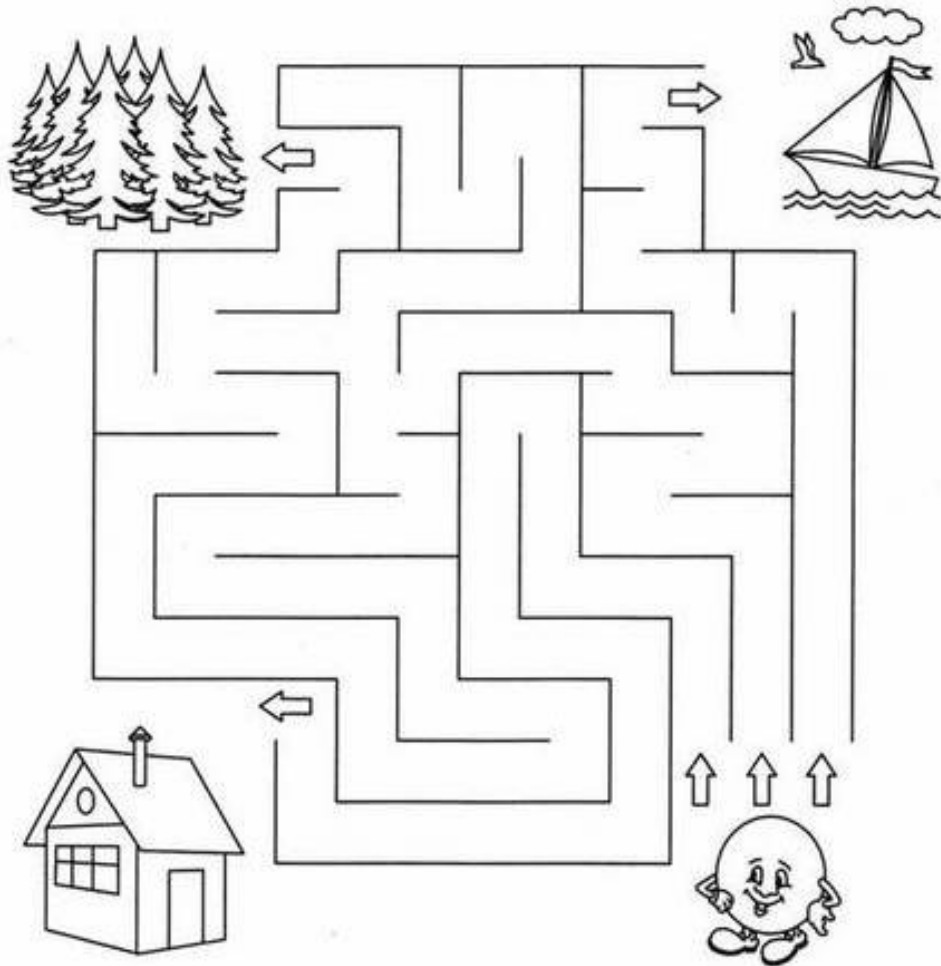
Дорисуй у каждой елки ствол, а у каждого солнышка - лучики.



Найди лишний предмет и раскрась.



По какой дорожке колобок сможет добраться до леса? Покажи его путь линией.



Речевые логические игры

Речевые игры побуждают ребенка выстроить логический ряд и найти правильный ответ, они должны заставить ребенка думать. Вы можете, например, задать своему малышу такую задачу: «Разноцветные кораблики». Пришла я на реку. Сколько разноцветных корабликов сегодня на реке: желтые, красные, оранжевые! Все они прилетели сюда по воздуху. Прилетит кораблик, спустится на воду и тотчас поплывет. Много еще прилетит их сегодня, и завтра, и послезавтра. А потом кораблики больше не будут прилетать, и река замерзнет. Расскажите, что это за кораблики и в какое время года они появляются. (Н.Ф. Виноградова)

### Настольные игры на развитие логики

Настольные игры для детей должны быть интересны и занимательны. Родителям тоже будет интересно присоединиться к детям и поиграть всей семьей, ведь настольные игры рассчитаны на несколько человек. Например, настольная игра «Викторина первоклассника» от Олеси Емельяновой — предназначена для детей дошкольного возраста с целью, проверить уровень подготовки к школе. Смысл игры заключается в том, что нужно добраться от дома до школы. Для того, чтобы пройти этот путь нужно правильно отвечать на вопросы. Один человек должен читать вопросы и проверять ответы. Настольная игра «НПИ Веселая логика» — пазлы, одна часть которых состоит из целого, а вторая из частей картинки. Нужно соединить обе. Игра развивает образное мышление, логику, воображение.

### Головоломки для детей

Головоломки для детей тренируют память, внимание, логику. Название этих заданий уже говорит о том, что придется хорошо подумать, чтобы найти ответ. В задании могут быть следующие вопросы: найти отличия; найти выход из лабиринта; найти определенные фрагменты; ребусы; и многое другое. Пример головоломки: на картинке найти тот домик, из деталей которого можно построить такой же, как на рисунке у мальчика.